※表示価格は税率10%の場合です。
税率変更の際は自己負担額など価格が変更になります。

2023年４月改訂版

人間ドック
オプション検査

どんな検査を追加すればよいかわからない？
そんな方へのおすすめ項目がすぐ分かるチェック表です。
項目にチェックがある場合は、検査をおすすめします。

＊3営業日前までにお電話で予約をお願いいたします



いすゞ病院

血液検査

PSA(前立腺腫瘍マーカー)(男性) ￥3,960

前立腺がんを早期発見します。60歳以上のがん発生率NO1です。欧米は50歳以上の方の検査率が75%以上です。

● 主な病名：前立腺がん

- □ 夜中トイレに2回以上起きる
- □ 尿の出が悪い
- □ 50歳以上である
- □ 40歳以上で、近親に前立腺がんになった方がいる

腫瘍マーカー　3項目　￥6,380

αFP、CEA、CA19-9という物質を調べます。肝臓がんや卵巣がん、消化器系がん、肺がんなどの発見を目指します。

- □ 近親にがんになった方がいる
- □ 喫煙者である
- □ 多量飲酒者(日本酒換算1日3合10年以上)である
- □ 肝機能で指摘をうけたことがある
- □ 高カロリー食・肥満・糖尿病である

ピロリ菌抗体検査　￥3,190

胃の中にピロリ菌がいるかを調べます。感染すると慢性胃炎、胃・十二指腸潰瘍の原因となり、胃がんになるリスクも高まります。日本人の約半数が感染していて、除菌によりこれらの疾患になる率が下がるので、未検査の方にお勧めします。

● 主な病名：胃がん・胃潰瘍・十二指腸潰瘍

- □ 胃炎と指摘されたことがある
- □ 胃が痛い・ちくちくする
- □ 胃潰瘍・十二指腸潰瘍と指摘されたことがある

C型肝炎検査　￥1,870

C型肝炎ウイルスに感染しているか調べます。

- □ 今までに検査をしたことがない
- □ 輸血をしたことがある
- □ 肝機能で指摘をうけたことがある

腫瘍マーカー 6項目(男性)￥12,870

肺がん(ProGRP、CYFRA)、肝臓がん(αFP)、すい臓がん・胆道がん(CA19-9)、胃がん・肺がん・大腸がん(CEA)、前立腺がん(PSA)でがんの可能性を一度に調べることができます。

- □ 近親にがんになった方がいる
- □ 喫煙、飲酒習慣がある
- □ 40歳以上である

※画像診断との組み合わせで精度が高まります。

腫瘍マーカー 6項目(女性)￥12,870

肺がん(ProGRP、CYFRA)、肝臓がん(αFP)、すい臓がん・胆道がん(CA19-9)、胃がん・肺がん・大腸がん・乳がん(CEA)、卵巣がん・子宮がん(CA125)でがんの可能性を一度に調べることができます。

- □ 近親にがんになった方がいる
- □ 喫煙、飲酒習慣がある
- □ 40歳以上である

※画像診断との組み合わせで精度が高まります。

甲状腺ホルモン 3項目　￥6,710

ホルモン(FT3、FT4、TSH)を調べます。甲状腺の病気の頻度は高く、8人に1人はいるといわれています。

● 主な病名：バセドウ病・橋本病・その他

- □ 疲れやすい・息切れ・動悸がある
- □ 多汗、又は寒がりである
- □ 手の震えがある・神経過敏である
- □ 食欲があるのに体重が減少⇔食欲がないのに体重が増加

HIV　￥3,300

AIDSウイルスに感染しているか調べます。世界ではAIDSは減少していますが、日本では増加しています。他人事とは思わず1度は検査してみてください。

- □ 今までに検査をしたことがない

※表示価格は税率10%の場合です。税率変更の際は自己負担額など価格が変更になります。

アレルギー検査 39項目（血液検査）

アレルギー検査 39項目（血液検査）　￥15,400

アレルギーの原因となることが多い 39種類を1回の採血で調べることができます。

吸入系抗原		食物系抗原	
ヤケヒョウヒダニ	カモガヤ	卵白	カニ
ハウスダスト	オオアワガエリ	オボムコイド	キウイ
ネコ皮膚	ブタクサ	ミルク	リンゴ
イヌ皮膚	ヨモギ	小麦	バナナ
ゴキブリ	アルテルナリア	大豆	鶏肉
ガ	アスペルギルス	そば	牛肉
スギ	カンジダ	ピーナッツ	豚肉
ヒノキ	マラセチア（属）	米	まぐろ
ハンノキ（属）	ラテックス	ごま	さけ
シラカンバ（属）		エビ	サバ

- ☐ 決まった季節に目のかゆみ、充血、くしゃみ、鼻水がでる
- ☐ 掃除、衣替えなどをすると目のかゆみ、くしゃみ、鼻水がでる
- ☐ 特定の食べ物を食べた後、お腹が痛くなったり、蕁麻疹がでる
- ☐ 果物や野菜を食べると口の中やのどがピリピリ・イガイガする
- ☐ 犬や猫などのペットを飼っている家に行くと、目のかゆみ、くしゃみ、鼻水がでる
- ☐ 家族にアレルギーの方がいる



肺がんセット

肺がんセット（検査時間 15分）　￥16,060

胸部X線撮影で発見しにくい5mm以上の小さな早期肺がんを描出できる胸部CTと腫瘍マーカー３種（ProGRP、CYFRA、CEA）の組み合わせで日本人がん死亡率第1位の肺がんを調べることができます。

- ☐ 喫煙者である
- ☐ 喫煙者と同居
  または同じ職場である

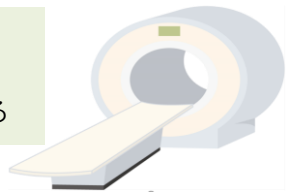

● 主な病名：肺がん

※表示価格は税率10%の場合です。税率変更の際は自己負担額など価格が変更になります。

CT 検査

胸部 CT (検査時間　10分)　￥12,100

肺全体を5mm幅で輪切りに撮影し、胸部X線撮影で発見しにくい5mm以上の小さな病変を描出可能です。被ばく線量は通常の1/4以下の低線量で撮影が可能となります。

● 主な病名：肺がん・肺結核・肺炎・肺気腫・気管支拡張症・癌性胸膜炎

- □ 喫煙者である　□ 咳が出やすい
- □ 微熱がつづく

腹部 CT (検査時間　10分)　￥12,100

お腹の中の様子を5mm間隔の輪切りにした画像で映し出す検査です。

● 主な病名：肝臓がん・胆道がん・肝硬変・胆石・胆嚢炎・膵炎・大動脈瘤・膀胱腫瘍・子宮卵巣腫瘍・前立腺肥大

- □ 下痢や嘔吐が頻繁にある
- □ 腹痛、腰痛、腹部不快感がある
- □ 超音波検査で膵臓、肝臓が描出不良の方

頭部 CT (検査時間　10分)　￥12,100

頭蓋骨の中の様子を4mm～8mm間隔の輪切りにした画像で映し出す検査です。

● 主な病名：脳梗塞(脳塞栓、脳血栓)脳出血・脳腫瘍水頭症・脳動脈瘤・外傷による脳挫傷や血腫

- □ 近親に脳卒中の方がいる
- □ 頭痛、めまい、耳鳴、手足のしびれ、言語のもつれなどがある

内臓脂肪(CT) (検査時間　5分)￥10,560

腹部CTで得られたデータを基に内臓脂肪量を計測します。肥満のタイプも判定でき、メタボリックシンドロームの予防や改善に役立ちます。

● 主な病名：心臓病・脳卒中

- □ 腹囲が85cm以上の男性　□ 腹囲が90cm以上の女性
- □ 糖尿病が気になる
- □ 食事が不規則で油っぽい物を好む

婦人科検査

マンモグラフィ(女性)

(検査時間　10分)　￥6,820

フルデジタル化により被ばく量が低減され、より鮮明な画像となり視触診や超音波では分かりづらい早期乳がんの小さな石灰化も描出可能となります。

● 主な病名：乳がん・乳腺症・線維腺腫・その他

- □ 妊娠歴・授乳歴が無い
- □ 習慣的にアルコールを摂取している
- □ 近親に乳がん・卵巣がんになった方がいる

子宮・卵巣超音波検査(経腟)　¥4,400

(検査時間20分) 火曜日と木曜日と土曜日のみ実施

膣内に経腟プローブという棒状の細い器具を挿入し、子宮や卵巣の状態を超音波画像で観察し、子宮筋腫や卵巣嚢腫などの疾患を確認します。

- □ 不正出血などの症状がある
- □ 下腹部痛がある
- □ 過多月経、月経痛(生理痛)など月経(生理)に伴う症状がある
- □ 定期的に受診しているかかりつけの婦人科医がいない

※月経中・妊娠中・妊娠を疑われる方は検査できません。

子宮頸部細胞診(子宮がん検診)

(検査時間5分) 火曜日と木曜日と木曜日のみ実施 ¥4,400

子宮頸がんは、子宮の入り口である「子宮頸部」にできるがんです。早期に発見すれば治療により完治する確率の高いがんです。検査では、専用のブラシや綿棒で子宮頸部の細胞を採取し、がんの有無を検査します。

- □ 定期的に受診しているかかりつけの婦人科医がいない

※月経中は細胞がきちんと採取されない可能性があります。検査は避けたほうがよいでしょう。
予約が変更できない場合は医師にご相談ください。
※妊娠中・妊娠を疑われる方は検査できません。

乳房超音波検査 (検査時間　15分)　￥4,400

乳房内部の腫瘍やのう胞の有無、乳管の変化などを調べます。
痛みや人体への影響が少ない検査です。

- □ 40歳未満である
- □ マンモグラフィで高濃度乳房と言われたことがある

※表示価格は税率10%の場合です。税率変更の際は自己負担額など価格が変更になります。

MRI、MRA検査

X線ではなく、磁石の力を利用して体の中の器官、構造などを自由に断面化することができます。被ばくが有りません。
※体内にインプラント等の金属がある方は検査ができない場合があります。事前に主治医へご確認ください。CT検査は実施出来ますので、併せてご検討ください。

頭部 MRI+A(検査時間 25分) ￥29,700

脳ドックガイドラインに準拠したスタンダードな頭部検査。脳の病気だけでなく脳血管の状態もわかります。

● 主な病名：微小脳梗塞・脳動脈瘤
血管奇形、狭窄・脳出血・その他

- □ 高血圧や高脂血症、糖尿病がある
- □ 近親に脳卒中になった方がいる
- □ 頭痛、めまい、耳鳴、手足のしびれ、言語のもつれなどが時々ある

頭部 MRI+A+VSRAD(ブイエスラッド)
(年齢55歳以上限定)(検査時間 30分) ￥35,200

頭部MRI検査に追加撮像を行い、そのデータを基にアルツハイマー型認知症の疑いを調べます。

● 主な病名(疑い)：アルツハイマー型認知症

- □ 物忘れ等が気になる

頚部 MRA(検査時間 20分) ￥19,800

脳に血液を送っている重要な動脈の状態が分かります。

● 主な病名：血管奇形および狭窄

- □ 高血圧や高脂血症、糖尿病がある
- □ 脳梗塞が気になる
- □ カロリーの高い食事が多い

骨盤 MRI(女性)(検査時間 30分) ￥19,800

卵巣や子宮の状態をチェックし女性特有の疾患を発見。骨盤腔(膀胱など)もわかります。

● 主な病名：子宮がん・子宮筋腫・卵巣がん・
卵巣のう腫・膀胱がん・その他

- □ 不正出血(接触時など)がある
- □ 過度の生理痛・月経異常がある
- □ 下腹部不快感、腰痛がある
- □ 頻尿、乏尿、血尿、残尿感、排尿痛がある
- □ 超音波検査で子宮、卵巣が描出不良の方

骨盤 MRI(男性)
(検査時間 30分) ￥19,800

前立腺の状態をチェックし男性特有の疾患を発見。骨盤腔(膀胱など)もわかります。

● 主な病名：前立腺肥大症・前立腺炎・前立腺がん
膀胱がん・その他

- □ 下腹部痛、腰痛、下腹部不快感がある
- □ 排尿痛、排尿障害、頻尿、乏尿、残尿感、血尿がある

頚椎 MRI(検査時間 25分) ￥19,800

骨だけでなく、椎間板や背髄・神経などの状態がわかります。

● 主な病名：頚椎腫瘍・頚髄腫瘍・圧迫骨折・
椎間板ヘルニア・変形性頚椎症・
後縦靭帯骨化症

- □ 手のしびれ、痛み、違和感がある
- □ 頚部痛、肩こり、こわばりがある

腰椎 MRI(検査時間 25分) ￥19,800

骨だけでなく、椎間板や背髄・神経などの状態がわかります。

● 主な病名：腰椎腫瘍・腰髄腫瘍・圧迫骨折・
椎間板ヘルニア・変形性腰椎症・
腰椎分離症・腰椎すべり症・
背椎管狭窄症・後縦靭帯骨化症

- □ 腰部の痛みがある
- □ 足のしびれ、足のつっぱり感がある
- □ ぎっくり腰をやったことがある
- □ 歩くと足がだるい、違和感がある

頭部 MRI+A+頚部 MRA
(検査時間 40分) ￥42,130

頭部MRI+Aと頚部MRAのセット検査です。脳の病気だけでなく脳血管の状態や脳に血液を送っている重要な動脈の状態がわかります。

● 主な病名：微小脳梗塞・脳動脈瘤・
血管奇形、狭窄・脳出血

- □ 高血圧や高脂血症、糖尿病がある
- □ 脳梗塞が気になる
- □ カロリーの高い食事が多い

※表示価格は税率10%の場合です。税率変更の際は自己負担額など価格が変更になります。

その他の検査

動脈硬化測定（検査時間 10分）￥2,750

両腕・両足首の血圧と脈波を測定し、
血管の硬さ・詰まり・血管年齢を調べます。

● 主な病名：動脈硬化症

- □ 高血圧や高脂血症、糖尿病がある
- □ 喫煙者である
- □ 腹囲が85cm以上の男性・90cm以上の女性

喀痰細胞診 ￥3,300

喀痰に混入した肺がん細胞を調べます。
喀痰は日を変えて3回採ります。

- □ 喫煙者・受動喫煙者　である
- □ 咳・痰・胸痛・息切れがする
- □ 慢性気管支炎・喘息・結核・肺気腫である
- □ 近親に肺がんになった方がいる

※専用容器をお送りいたしますので、受診日にご持参下さい。

体脂肪率検査 ￥660

体内に含まれる脂肪重量を測定します。
脂肪量の他に筋肉量や水分量も測定し、「体内年令」「かくれ肥満」「筋肉質」などの体型判定もできます。

※ペースメーカーを使用されている方は検査出来ません。

骨密度検査DEXA法（検査時間 10分）￥5,940

2種類のX線を使用するDEXA法を用いて、高い精度を追及した検査法です。
骨粗しょう症や骨折の予防に役立ちます。

● 主な病名：骨粗しょう症

- □ 喫煙者である
- □ 習慣的にアルコールを摂取している
- □ 50歳以上である

便虫卵検査 ￥990

寄生虫に感染していないか調べます。

- □ 無農薬野菜や家庭栽培野菜を生でよく食べる
- □ 衛生環境があまりよくない海外によく行く

※専用容器をお送りいたしますので、受診日にご持参下さい。

※表示価格は税率10%の場合です。税率変更の際は自己負担額など価格が変更になります。

いすゞ病院

〒140-0013　東京都品川区南大井6丁目21番10号
代　　表　Tel.03-3762-9127 / Fax.03-3762-9129
健診センター　Tel.03-5471-4611 / Fax.03-5471-4614
http://isuzu-hospital.jp